

絶対もらえる!理想の急須 専用応募用紙

この部分を山折りにし、テープやのりでしっかりと貼り、封筒にしてご応募ください。

青いラインで切り取ってください。



郵便はがき

177-8691

おそれいますが、
所定の郵便料金の
切手
をお貼りください。

日本郵便株式会社 石神井郵便局 私書箱 59 号

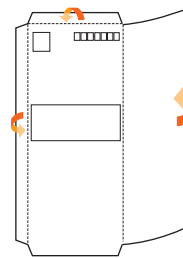
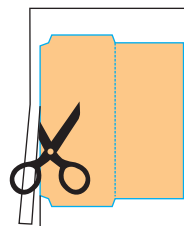
伊藤園
「絶対もらえる!理想の急須
キャンペーン」係

ご住所 都 道 市 区 町 郡
府 県 町 郡

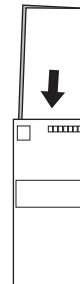
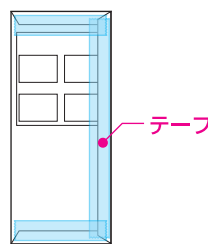
フリガナ お名前	性別 男・女	年代
お電話番号	代	

封筒の作り方

- 1 応募マークを貼り付け、**青色**のキトリ線にそって切り取ってください。
- 2 宛名面が表になるように折たたんでください。

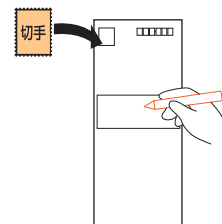


- 3 はがれないようにしっかりとのりやテープ等で貼り付けてください。
- 4 必要点数分の応募マークを貼った台紙を封筒に入れます。



- 5 必要事項をご記入のうえ切手を貼り郵送してください。

封筒の重量によっては料金は異なりますので、ご確認の上、規定料金分の切手を貼ってください。



応募マークについて



応募マークは右下に数字が入っているものが対象となります。右下の数字を合算し 30 点分で 1 口応募できます。

※数字が入っていない応募マークは本キャンペーン対象外です。(アルファベット等)

この部分を山折りにし、テープやのりでしっかりと貼り、封筒にしてご応募ください。

この部分を山折りにし、テープやのりでしっかりと貼り、封筒にしてご応募ください。

絶対もらえる!理想の急須 専用応募マーク貼付台紙

青いラインで切り取ってください。



応募点数分の応募マークを貼り付けてください。

1	2	3	4
5	6	7	8
9	10	11	12
13	14	15	16
17	18	19	20
21	22	23	24
25	26	27	28
29	30		

応募点数分の応募マークを貼り付けてください。

1	2	3	4	5	6
7	8	9	10	11	12
13	14	15	16	17	18
19	20	21	22	23	24
25	26	27	28	29	30
31	32	33	34	35	36
37	38	39	40	41	42
43	44	45	46	47	48
49	50	51	52	53	54
55	56	57	58	59	60

下記4品につきましては、応募マークが大きい
こちらの台紙をご使用いただき、封筒にてご応募ください。

- ② ワンボット抹茶入り緑茶ティーバッグ 50袋
ワンボット抹茶入り玄米茶ティーバッグ 50袋
- ① ワンボット抹茶入り緑茶ティーバッグ 34袋
ワンボットほうじ茶ティーバッグ 50袋

応募マークの貼り方

- 1 商品に印刷されている応募マークを枠内に収まる大きさに切り取ります。応募マークは右下に数字が入っているものが対象となります。
- 2 セロハンテープ等ではがれないようにしっかりと貼り付けます。



絶対もらえる!理想の急須 専用応募はがき

はがき表

郵便はがき

おそれいますが、
所定の郵便料金の
切手を
お貼りください。

177-8691

日本郵便株式会社 石神井郵便局 私書箱 59号

伊藤園
「絶対もらえる!理想の急須
キャンペーン」係

ご住所	<input type="text"/>	都道府県	市区町村
フリガナ		性別	年代
お名前		男・女	代
お電話番号			

はがき裏

応募点数分の応募マークを貼り付けてください。

1	2	3	4	5	6
7	8	9	10	11	12
13	14	15	16	17	18
19	20	21	22	23	24
25	26	27	28	29	30
31	32	33	34	35	36
37	38	39	40	41	42
43	44	45	46	47	48
49	50	51	52	53	54
55	56	57	58	59	60



青いラインで切り取ってください。

応募マークについて



応募マークは右下に数字が入っているものが対象となります。
右下の数字を合算し
30点分で1口応募できます。

※数字が入っていない応募マークは
本キャンペーン対象外です。
(アルファベット等)

はがきの作り方

原寸で出力して、点線で二つ折りにして、糊付けしてください。