





郵便はがき

恐れ入りますが
62円切手
(6gを超える場合は
所定の料金の切手)
をお貼りください

177-8691

日本郵便株式会社 石神井郵便局 私書箱70号 伊藤園「野菜で“ご家族の健康”応援! キャンペーン」係

応募マーク貼付欄 最大応募マーク 12枚分/36点分まで							
(応募マーク)    							
<small>※応募マークに③が記載されているものは3点分、それ以外は1点分とみなします。 ※応募マークの色・向きが異なる場合がございます。</small>							
<small>ご希望賞品の口数をご記入ください。(A賞は、ご希望のコースを1つ選び、○をつけてください。)</small>							
A賞 管理栄養士監修 簡単料理食材 3人分(3点)	<input type="checkbox"/>	1日分の野菜コース <small>【特製ソースかけ玉ねぎの炊飯めし】</small> 充実野菜コース <small>【野菜たっぷりカレー】</small> 理想のトマトコース <small>【トマトたっぷりサラダうどん】</small>	<input type="checkbox"/>	B賞 伊藤園 オリジナル QUOカード 1,000円分(1点)	<input type="checkbox"/>	C賞 伊藤園 野菜飲料 紙パック 10本セット(1点)	<input type="checkbox"/>
ご住所 <input type="text"/> <input type="text"/> <input type="text"/> <input type="text"/> <input type="text"/> <input type="text"/>			都 道 市 区 府 県 郡 町				
フリガナ <input type="text"/>			お電話番号 <input type="text"/>				
お名前 <input type="text"/>			性別 <input type="checkbox"/> 男 <input type="checkbox"/> 女	年齢 <input type="text"/>	歳		

この点線に沿って山折りし、のりで裏面をしっかりと貼り合わせて下さい。

対象商品

「にんじんマーク」または「コップマーク」が付いている
伊藤園 野菜飲料全商品 ※缶製品、「充実野菜 ポケットベジ」を除く

応募方法

「キャンペーン専用応募はがき」または「郵便はがき」に必要な点数分の「応募マーク」をテープ等でしっかりと貼り、ご希望賞品の口数・郵便番号・ご住所・お名前・性別・年齢・お電話番号を明記の上、郵送にてご応募ください。お一人様何口でもご応募いただけますが、応募ハガキ1枚につき、最大応募マーク12枚分/36点分まで(A賞は12口、B賞は36口、C賞は36口)とさせていただきます。1枚のはがきでご応募いただける賞品はいずれか1賞品となります。

※複数枚のはがきを封書でまとめてご応募いただくこともできますが、必ずはがき1枚ごとに必要事項をご記入ください。
※応募マークのコピーでの応募は無効となります。

応募締切

2018年5月11日(金) 当日消印有効

応募宛先

〒177-8691 日本郵便株式会社
石神井郵便局 私書箱70号
伊藤園「野菜で“ご家族の健康”応援! キャンペーン」係

当選発表

厳正なる抽選のうえご当選者を決定し、賞品の発送をもって発表にかえさせていただきます。6月中旬～下旬頃にご当選者様に賞品をお届けします。

- このキャンペーンは同時期に実施されている同一商品を対象とした他のキャンペーンとは重なって当選できません。
- 当選の権利はご本人のものとし、換金・譲渡はできません。
- 伊藤園社員及び関係者の応募はできません。
- 諸事情により賞品の発送が多少遅れる場合もございますので、予めご了承ください。

お問い合わせ先

伊藤園
「野菜で“ご家族の健康”応援! キャンペーン」事務局
☎ 0120-342-513 (9:00~17:00)
(土・日・祝日を除く)

※詳細は、キャンペーンサイト(<http://www.itoen.co.jp/yasai/cp7>)でも
ご覧いただけます。

ご記入いただいたお客様の個人情報は、本キャンペーンの抽選・発送、ダイレクトメール(希望者のみ)に利用するほか、個人を特定しない統計的情報を目的に利用させていただきます。お客様の個人情報をお客様の同意なしに第三者に開示・提供することはありません。(法令などにより開示を求められた場合を除く)
お客様の個人情報は、キャンペーン終了後、伊藤園が責任を持って破棄させていただきます。

キリトリ線



のりで裏面をしっかりと貼り合わせて下さい。

※印刷の用紙設定は「A4 サイズ・横向き」で設定して下さい。 ※出力は「ページの拡大/縮小」を「なし」でプリントアウトして下さい。

- ①プリントアウトしたはがきを外の枠線に沿って切り取ります。
- ②中央の点線に沿って山折りし、のりで裏面をしっかりと貼り合わせて下さい。
- ③はがきが完成したら必要事項を明記の上、「応募マーク(にんじんマークまたはコップマーク)」をしっかりと貼り、切手を貼付して郵送にてご応募下さい。